

# Barometer van de Filantropie 2020

6<sup>de</sup> editie



# Inleiding

---

## Filantropie-index

Objectieve data

Langetermijnevolutie

## Filantropieklimaat

Enquête door Ipsos Public Affairs

Recente tendens

Met als conclusie de Barometer van de Filantropie

# Filantropie-index

---

## Objectieve data

### Non-profitinstellingen

Gegevens Instellingen zonder Winstoogmerk (IZW) van de Nationale Bank van België (NBB)

### Giften volgens budgetenquête

Data Federale Overheidsdienst (FOD) Economie

### Stichtingen en Fondsen

Stichting van openbaar nut/ Fondsen opgericht binnen de Koning Boudewijnstichting

### Fiscale attesten

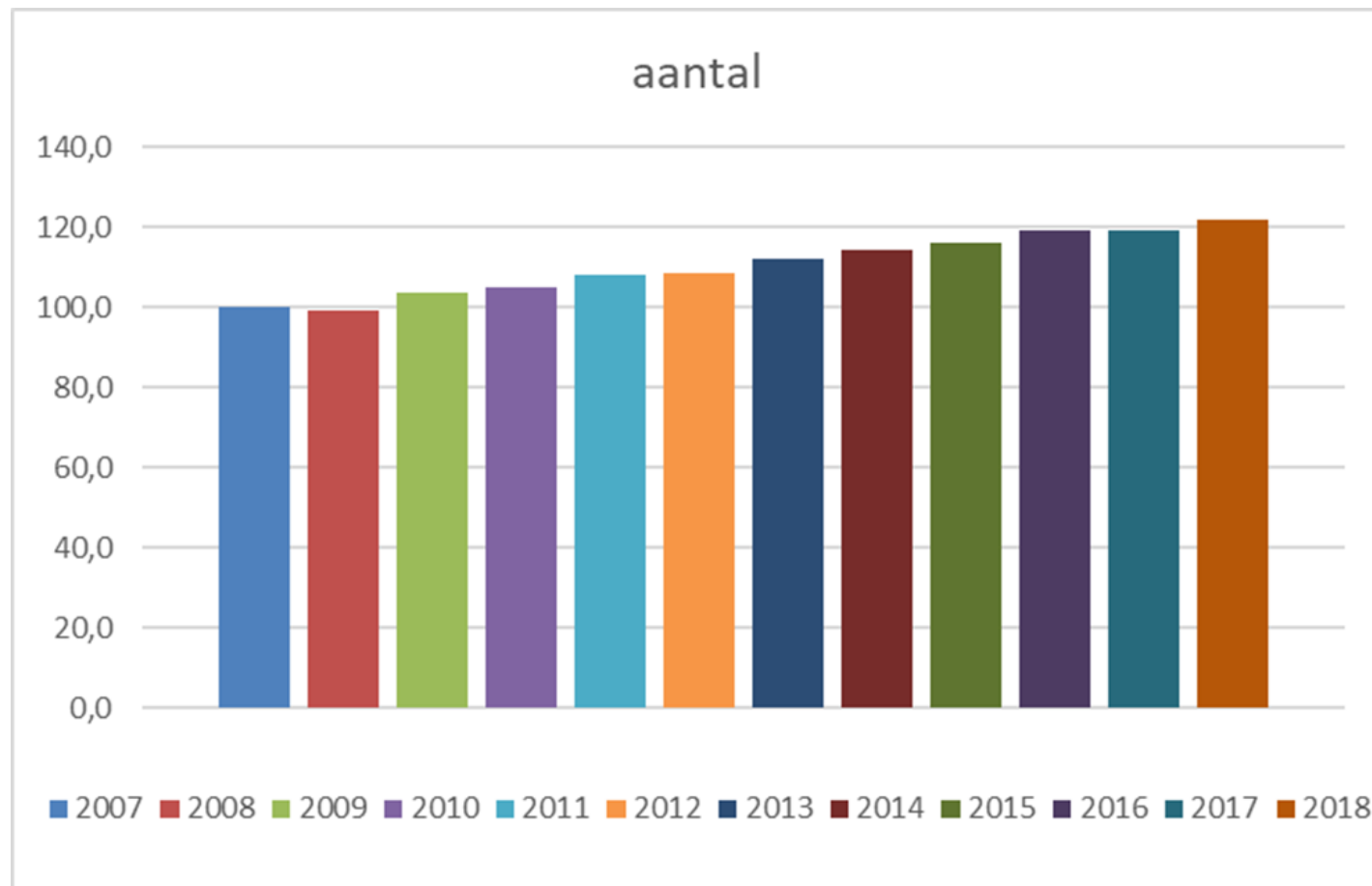
Data van FOD Financiën

# Filantropie-index

## Non-profitinstellingen

NBB

Balansgegevens

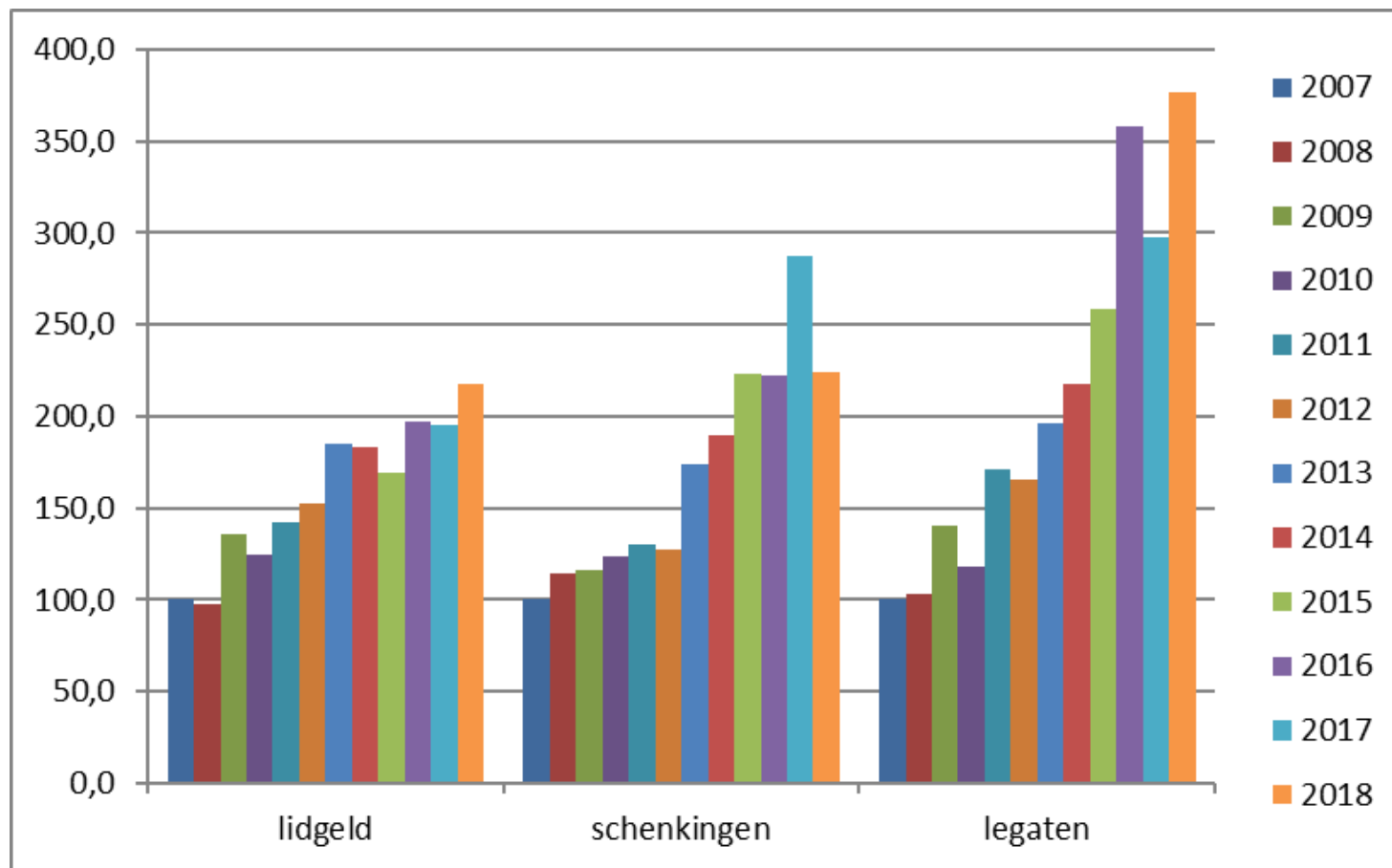


# Filantropie-index

## Non-profitinstellingen

NBB

Resultatenrekening



# Filantropie-index

---

## Non-profitinstellingen

**Op basis van balansgegevens neergelegd bij de Nationale Bank zagen we de index van het aantal non-profitinstellingen in 2018 toenemen na de stagnatie in 2017.**

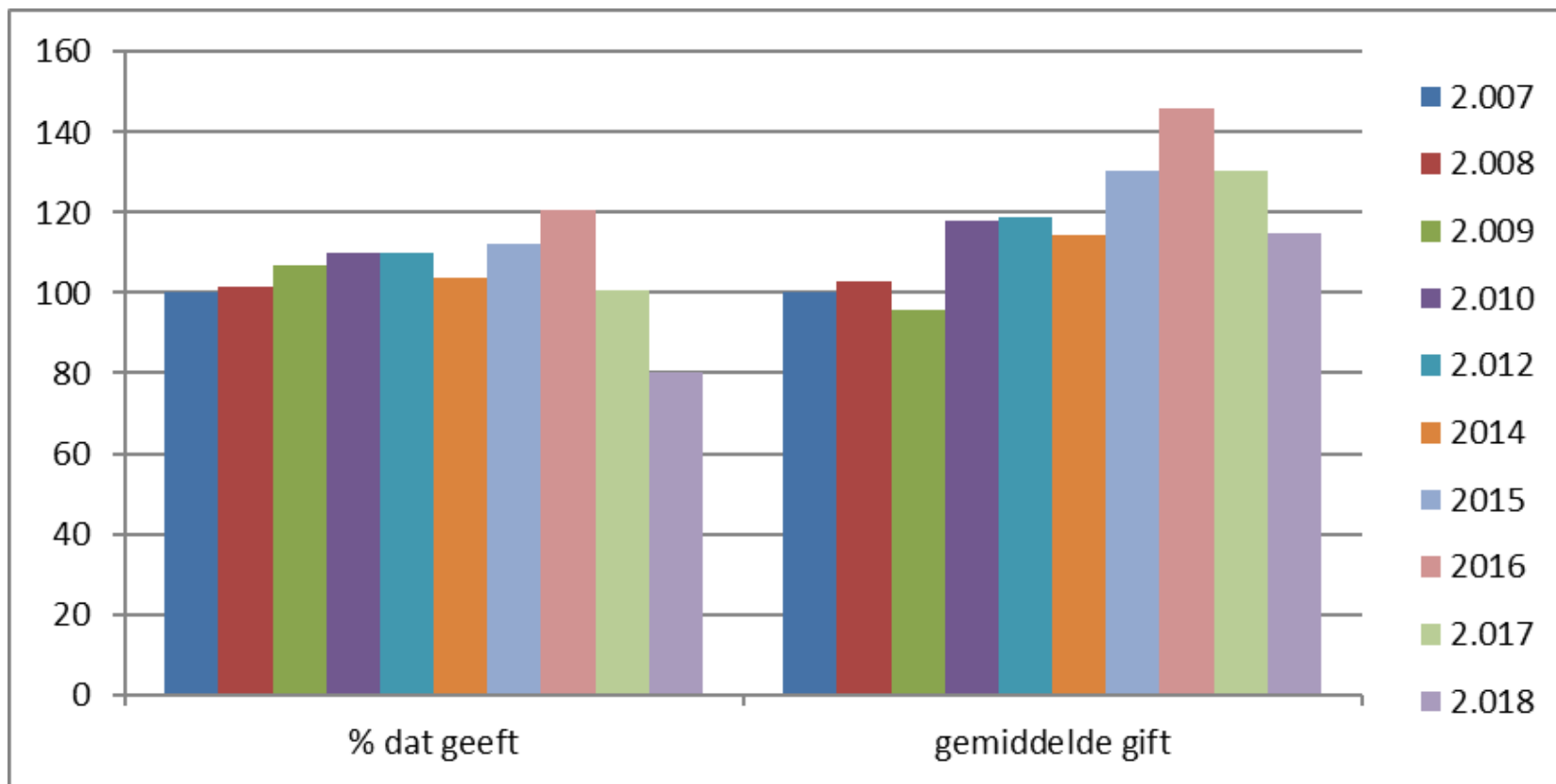
**De cijfers uit de resultaatrekeningen leren ons dat in 2018 de instellingen hun inkomsten uit lidgelden licht zagen stijgen. De inkomsten uit legaten kenden een grote sprong. De inkomsten uit schenkingen aan de non-profitinstellingen daalden in 2018 terug tot het niveau van 2016.**

**Samengevat: In 2018 zagen de non-profitinstellingen in België hun inkomsten uit lidgelden en legaten stijgen en uit schenkingen – die een piek kenden in 2017 – dalen.**

# Filantropie-index

## Giften volgens budgetenquête

Data FOD Economie



Koning  
Boudewijnstichting

Samen werken aan een betere samenleving

Bron: FOD Economie (betreft een index, geen absolute cijfers)



ITINERA  
Expertise - Pathways - Impact

# Filantropie-index

---

## Giften volgens budgetenquête

Een erg opmerkelijke evolutie betreft de terugval in de groep die geeft volgens de budgetenquête van de FOD Economie. Terwijl in 2017 nog de indexwaarde 100 gehaald werd, zitten we nu daar een flink stuk onder met indexwaarde 80.

Ook de gemiddelde gift vertoonde volgens deze budgetenquête een negatieve evolutie die wel minder fors is dan de terugval in het aantal respondenten die zeggen een gift te doen.

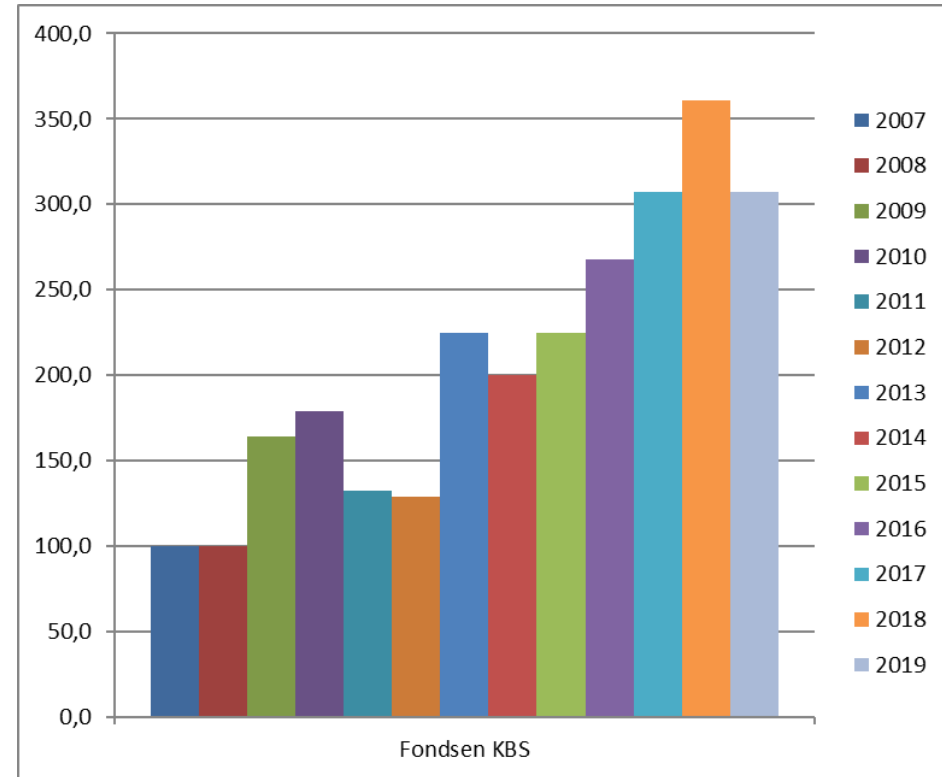
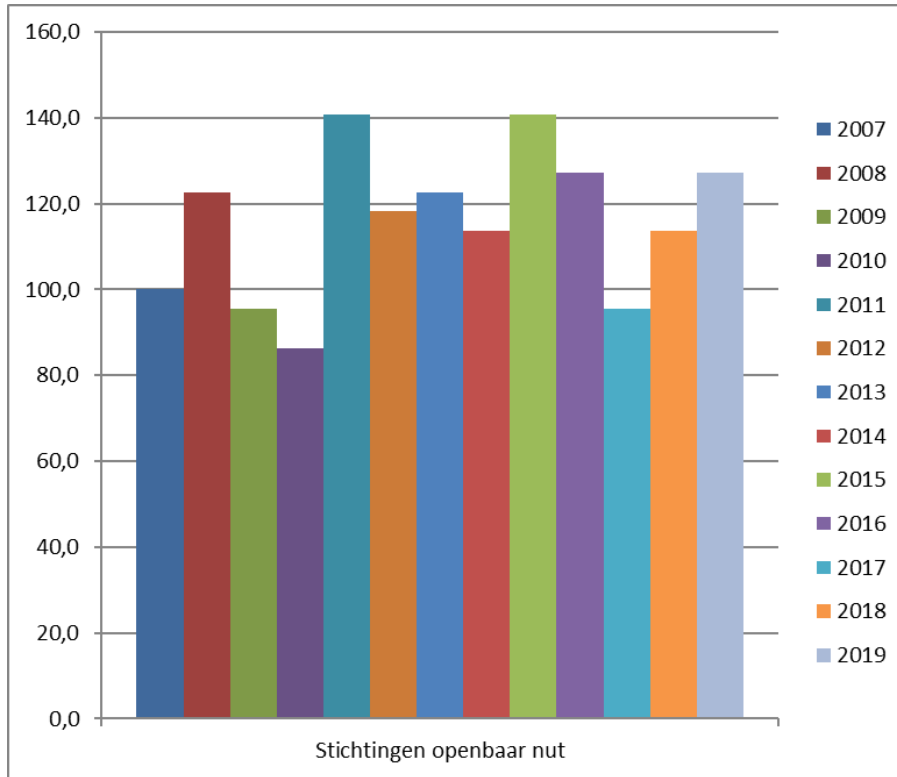
**Samengevat:** de giften – volgens de budgetenquête – kennen zowel inzake het gemiddelde bedrag als inzake het aandeel van respondenten dat zegt een gift te doen sinds 2016 een negatieve evolutie.



# Filantropie-index

## Stichtingen en Fondsen

Staatsblad en Koning Boudewijnstichting



Bron: Staatsblad en Koning Boudewijnstichting (betreft een index, geen absolute cijfers)

# Filantropie-index

---

## Stichtingen en Fondsen

**De algemene index neemt een toename in de creatie van stichtingen van openbaar nut en fondsen bij de Koning Boudewijnstichting als een signaal op van positieve evolutie inzake filantropie.**

**Een voordeel van deze indicatoren is ook dat we hiervoor al over data beschikken voor 2019 terwijl we voor de meeste andere onderdelen van de index slechts data hebben tot en met 2018.**

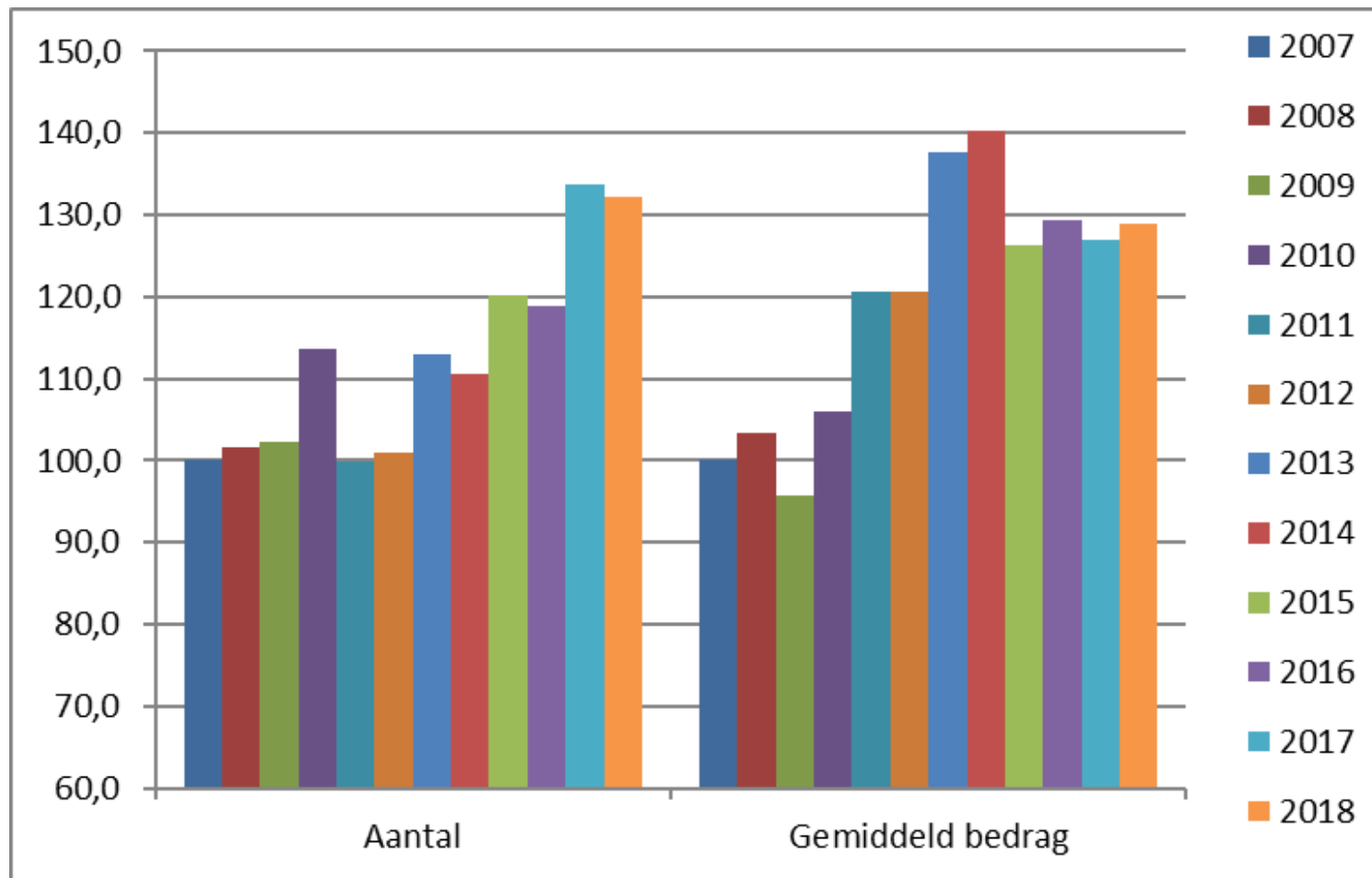
**De creatie van stichtingen van openbaar nut kende in 2017 een zwak jaar maar 2018 hernam de creatie opnieuw en dat lijkt zich ook door te zetten in 2019.**

**Wat de evolutie van de fondsen bij de Koning Boudewijnstichting betreft, vertoont de index een stijgende trend tot en met ons focusjaar 2018. Vorig jaar lijkt dit wel iets teruggevallen na een piekjaar.**

# Filantropie-index

## Fiscale attestaten

FOD Financiën



# Filantropie-index

---

## Fiscale attestaten

Een volgende bron van data die een onderdeel vormen van de filantropie-index zijn de fiscale attestaten voor Belgen die giften deden. Deze dataset wordt verzameld door de FOD Financiën.

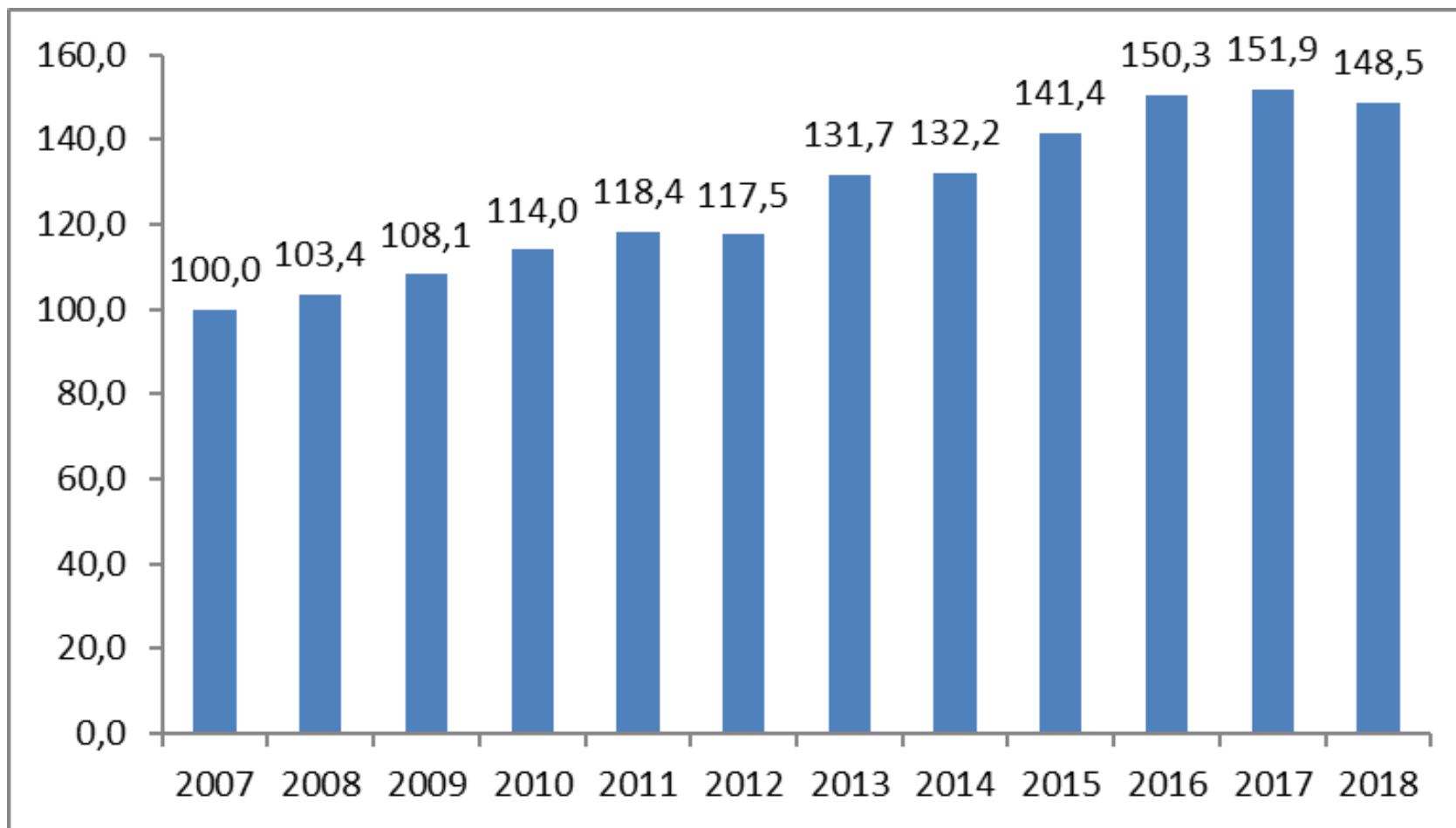
Het aantal fiscale attestaten had een piek bereikt in 2017 en ook in 2018 lag het aantal bijna zo hoog. Wat het gemiddelde bedrag per attest betreft, was er een kleine toename te merken in 2018 maar blijft de index zowat op het niveau van de voorbije vier jaar hangen.

**Samengevat: de filantropie-index wordt versterkt door de data rond de fiscale attestaten van de FOD Financiën die op een hoog niveau blijven sinds 2017.**

# Filantropie-index

## Objectieve data samengebracht in één cijfer

In 2018 stabiliseerde de filantropie-index om sinds 2016 op een hoog niveau te blijven



# Filantropieklimaat

---

## Peiling naar de perceptie

Enquête door Ipsos Public Affairs

**Verricht in 2019**

Laatste trend

**Representatief staal**

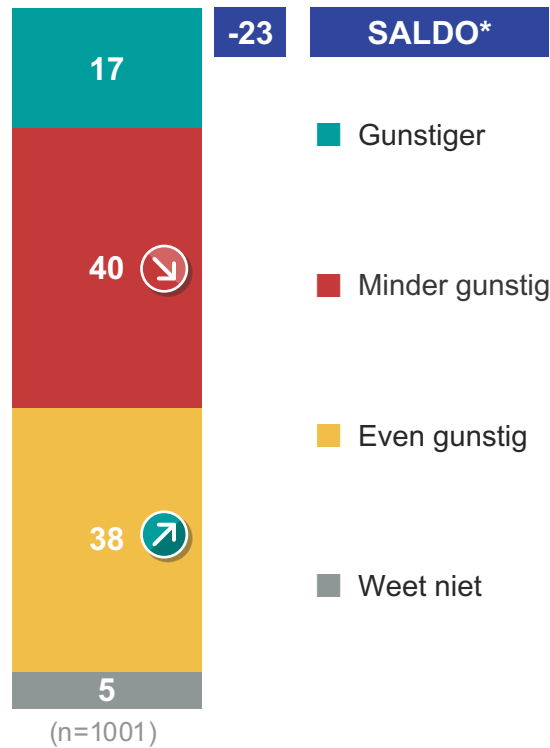
Per telefoon

**We selecteren een aantal criteria voor u**

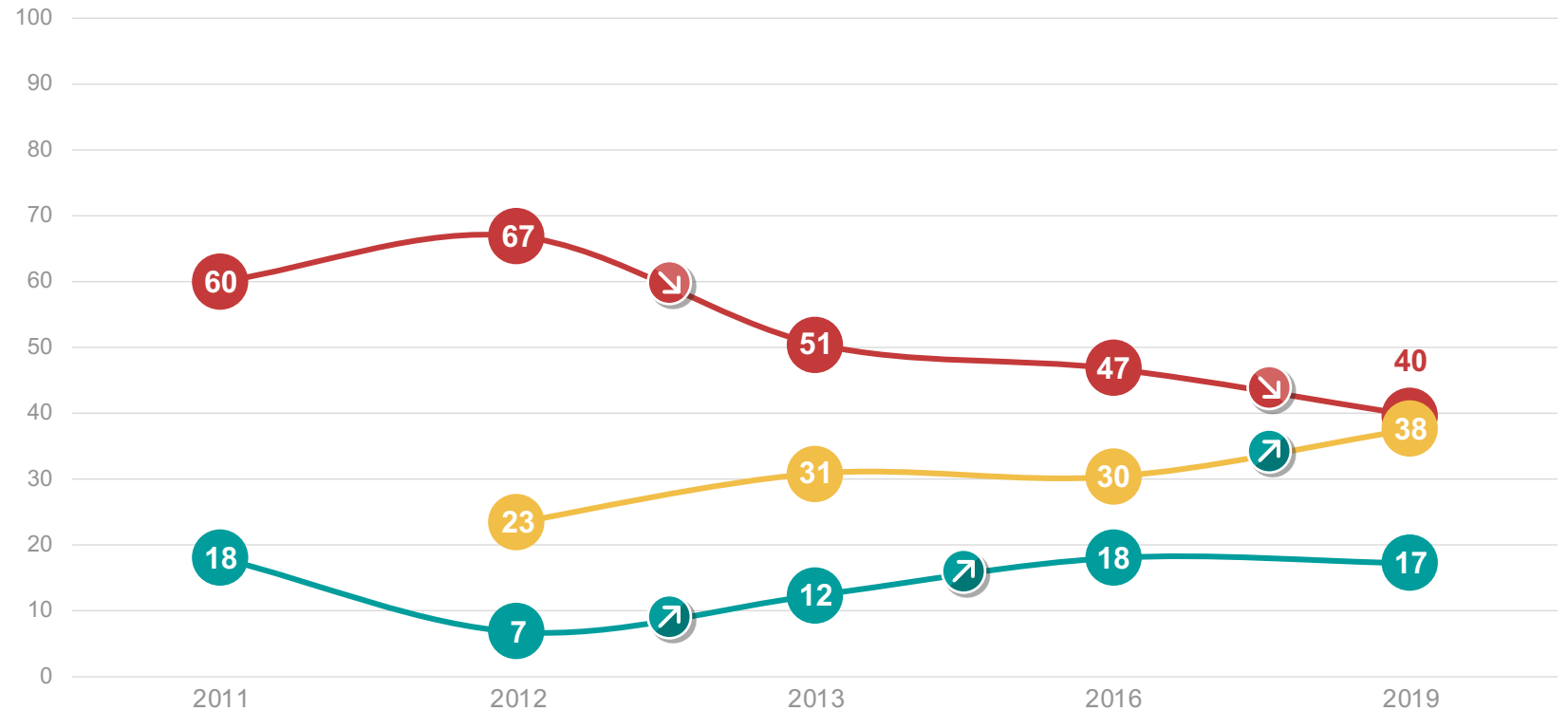
# IMPACT ECONOMISCH KLIMAAT OP FILANTROPIE

Dit lijkt evenwel niet noodzakelijk samen te gaan met de overtuiging van een toegenomen gunstiger economisch klimaat. Het aandeel van de Belgen dat hiervan overtuigd is, blijft stabiel. Wel laat men zich opnieuw relatief minder pessimistisch uit in vergelijking tot 2016 i.e. toename 'even gunstig' en afname 'minder gunstig'.

## ECONOMISCH KLIMAAT (2019)



## EVOLUTIE

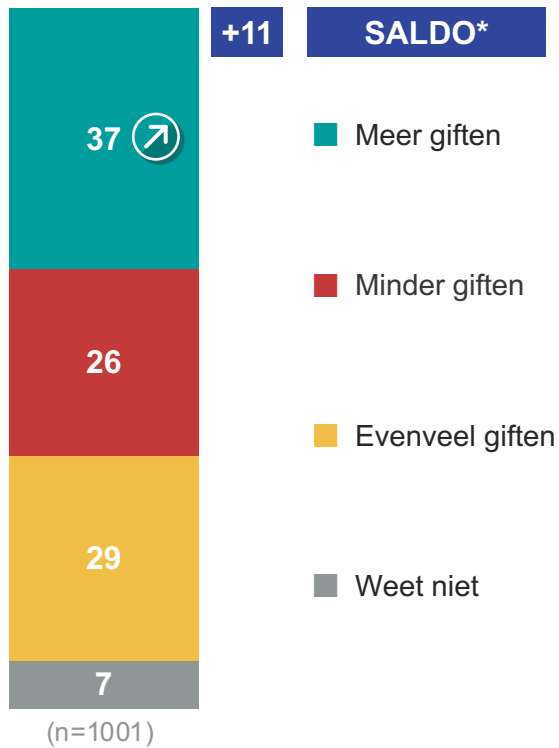


Basis: Totale steekproef  
 Vraag: Q20. Denkt u dat de economische context in 2019 al dan niet gunstiger is voor filantropie dan in 2018?  
 (\*) Saldo = Gunstiger – minder gunstig

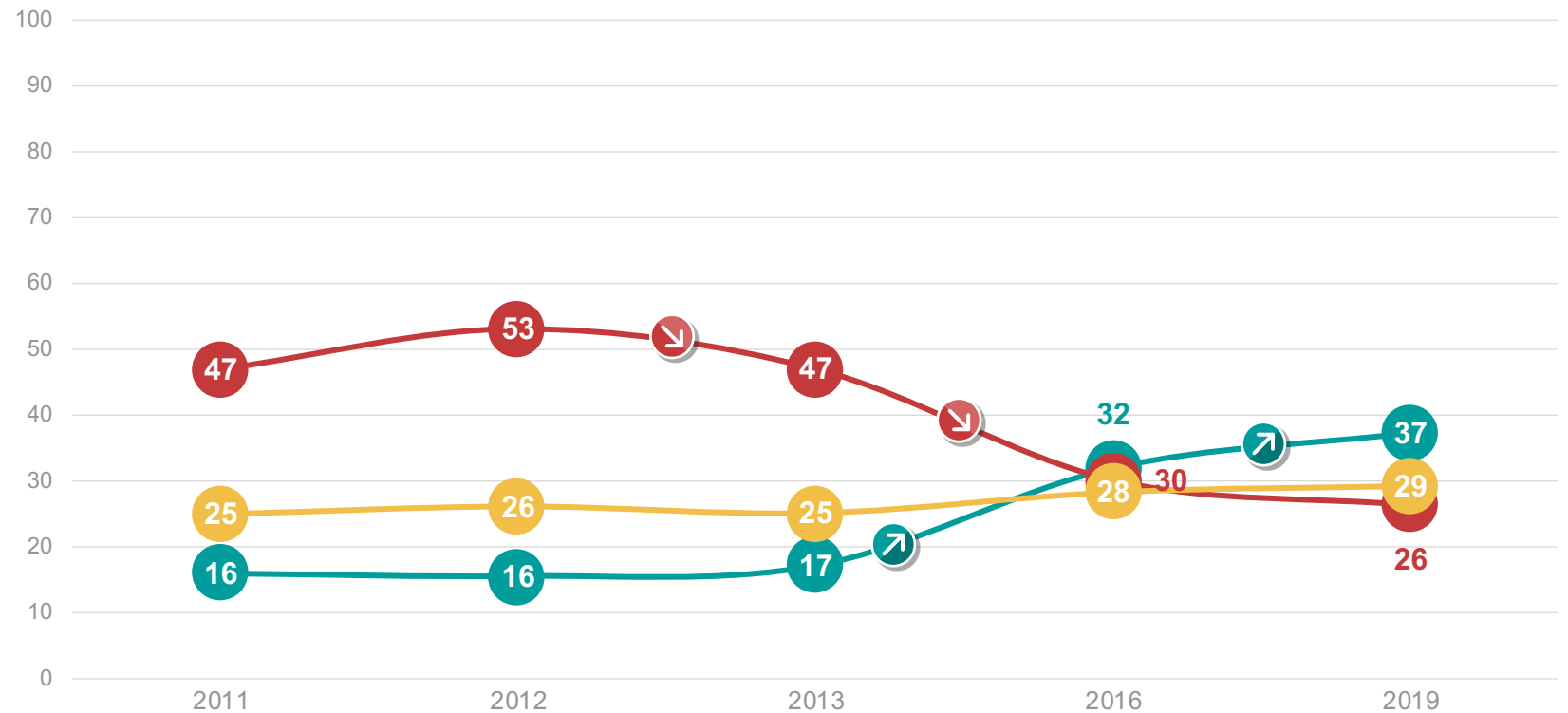
# DONATIE BELGEN: 2019 VS. 2018

Een kleine meerderheid (37%) van de Belgen is overtuigd dat we in 2019 meer giften deden in vergelijking tot 2018. Dit is opnieuw een significante stijging in vergelijking tot 2016. In vergelijking tot 3 jaar geleden, laat men zich dus opnieuw positiever uit over de vrijgevigheid van de Belg.

## DONATIE AFGELOPEN JAAR (2019)



## EVOLUTIE



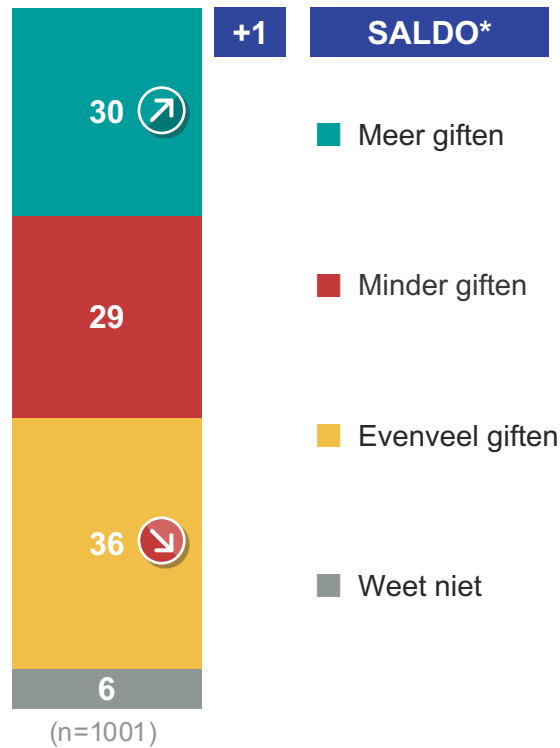
Basis: Totale steekproef  
 Vraag: Q14. Denkt u dat de Belgen in 2019 meer, minder of evenveel giften deden dan in 2018?  
 (\*) Saldo = Meer giften – minder giften



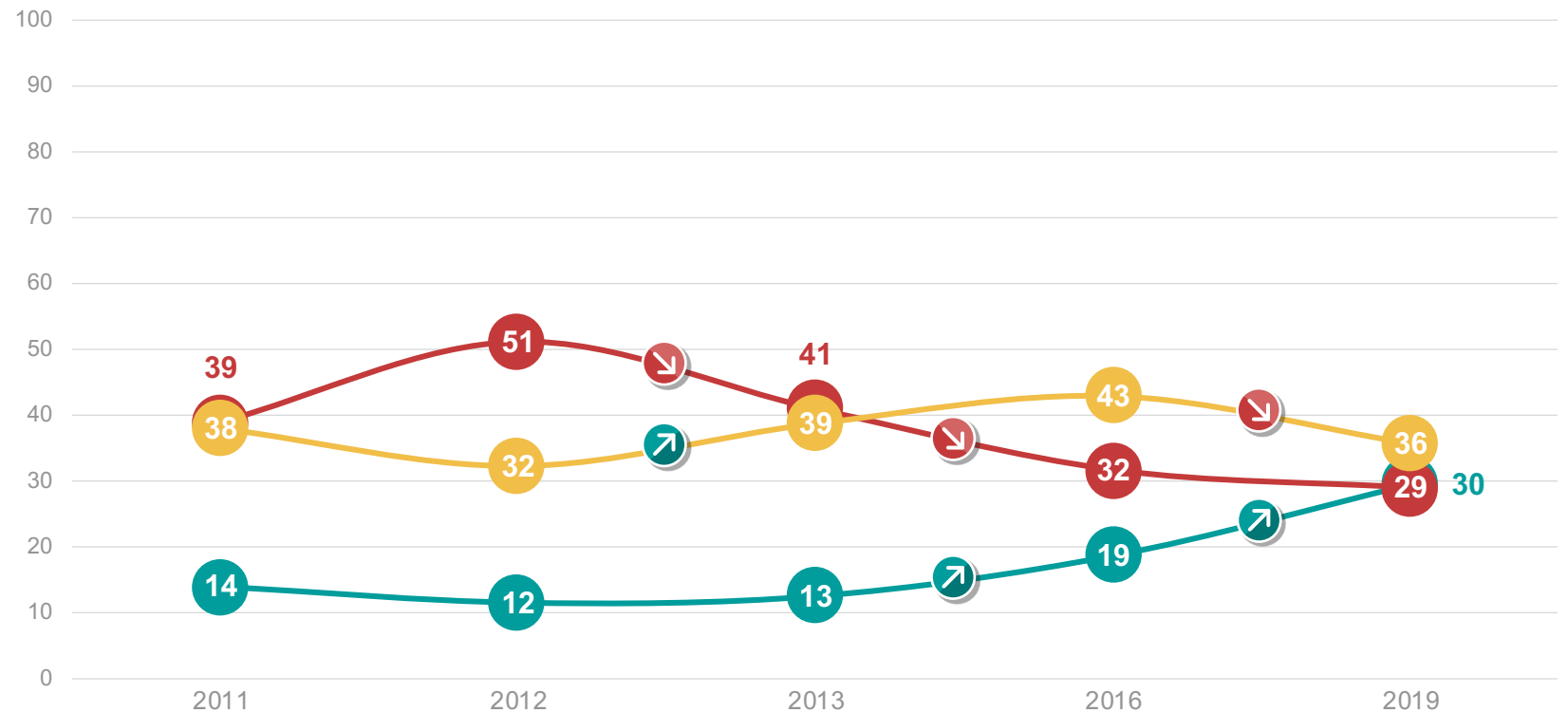
# DONATIE BELGEN: 2020 VS. 2019

En ook naar volgend jaar toe (2020) is de overheersend overtuiging toch eerder voorzichtig optimisme. 2 op 3 verwacht een status quo of stijging. Met name het aandeel Belgen die een stijging verwachten is significant toegenomen in vergelijking tot 3 jaar geleden. Aan de vooravond van 2020 heeft men blijkbaar nog veel meer vertrouwen in de vrijgevigheid van de Belg dan bij aanvang van 2017.

## DONATIE VOLGEND JAAR (2020)



## EVOLUTIE

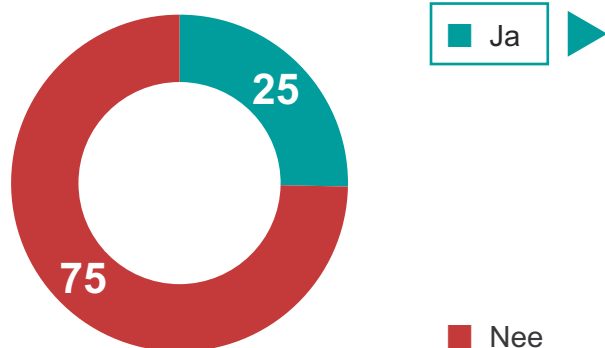


Basis: Totale steekproef  
 Vraag: Q15. Denkt u dat de Belgen in 2020, meer, minder of evenveel giften zullen doen dan in 2019?  
 (\*) Saldo = Meer giften – minder giften

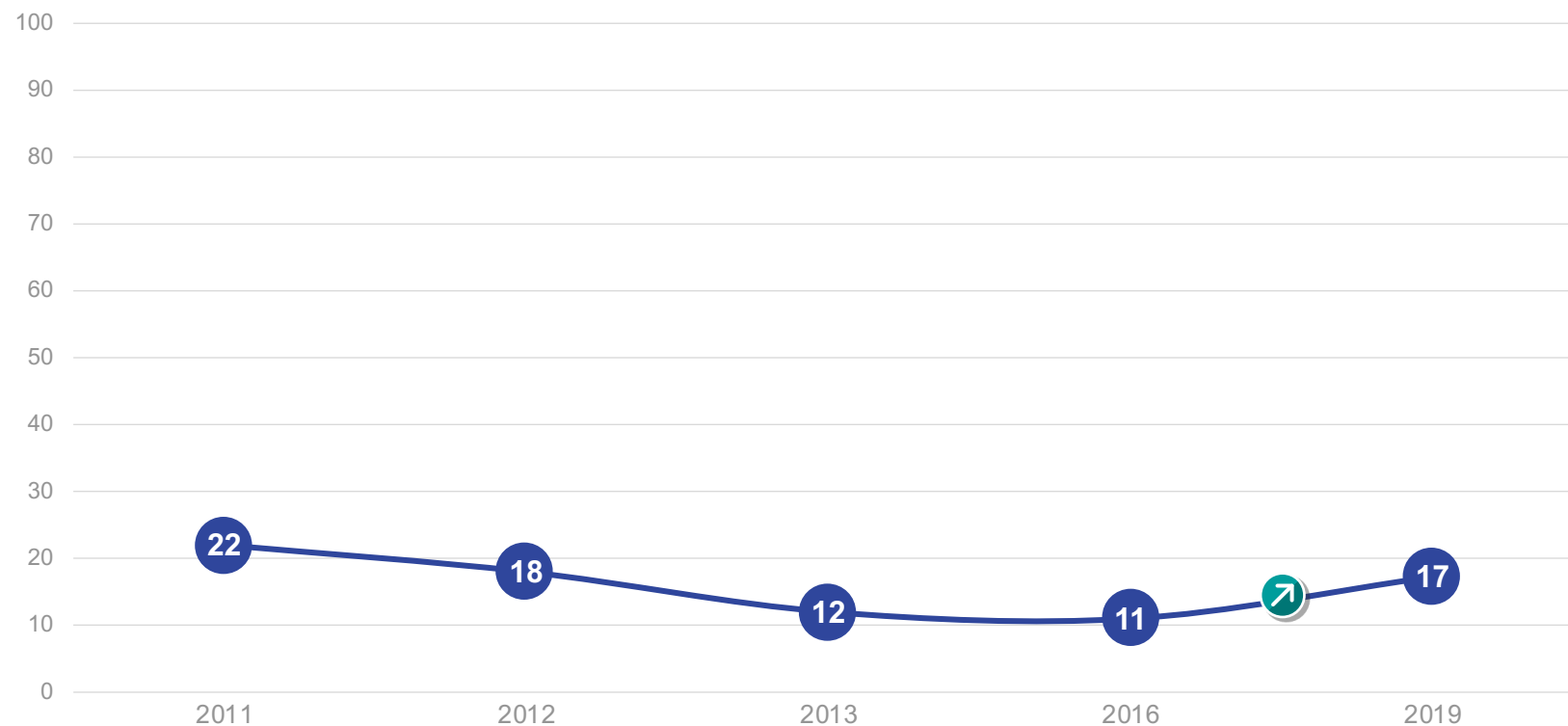
# OPNAME GOED DOEL IN TESTAMENT

Het aandeel Belgen dat over een testament beschikt en stelt een goed doel te hebben opgenomen is daarmee significant gestegen in vergelijking tot 2016.

## TESTAMENT OPGEMAAKT?

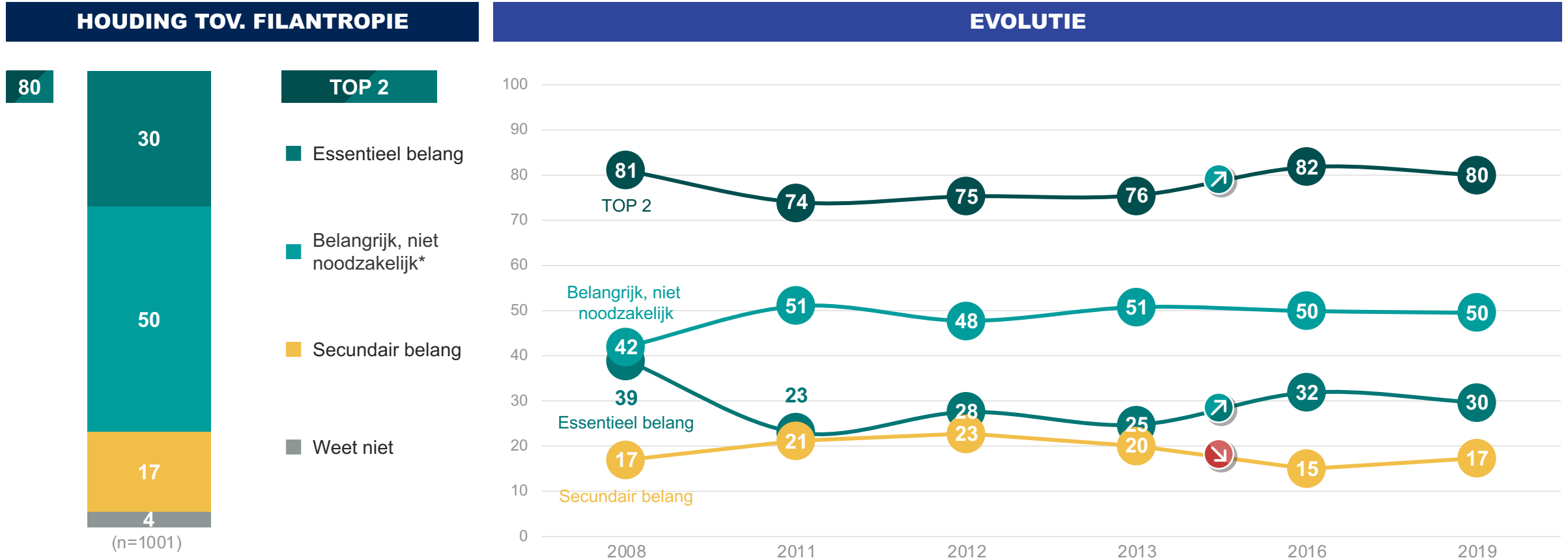


## MET OF ZONDER GIFT GOED DOEL? – EVOLUTIE



# HOUDING TEN OPZICHTE VAN FILANTROPIE

De Belg erkent het maatschappelijk belang van filantropie. 8 op 10 schenkt er een substantieel belang aan. Ongeveer 1 op 3 beschouwt het zelfs als van essentieel belang. Dit betekent een lichte daling in vergelijking tot 2016, zij het niet significant.



Basis: Totale steekproef  
 Vraag: Q13. Hoe staat u persoonlijk tegenover filantropie. Zou u stellen dat filantropie maatschappelijk ... ?  
 \* In 2008 | 2011 = Nodig, maar niet essentieel  
 ABCD: Significant verschil op 95% niveau

# UITSPRAKEN OMTRENT GOEDE DOELEN

Een overgrote meerderheid van de Belgen (80%) is van mening dat je door het doen van een gift, bijdraagt tot een betere wereld, daar waar de helft het zijn/haar morele burgerplicht vindt. Het aandeel van deze laatste groep, zakt lichtjes in vergelijking tot 2016. Net geen 2/3 van de Belgen vindt dan weer dat de politiek te weinig doet voor goede doelen. Dit aantal is in vergelijking tot 2016 dan weer licht toegenomen.

## UITSPRAKEN OMTRENT GOEDE DOELEN

**80%**



Vindt dat door een gift te doen, je bijdraagt aan een betere wereld

**65%**



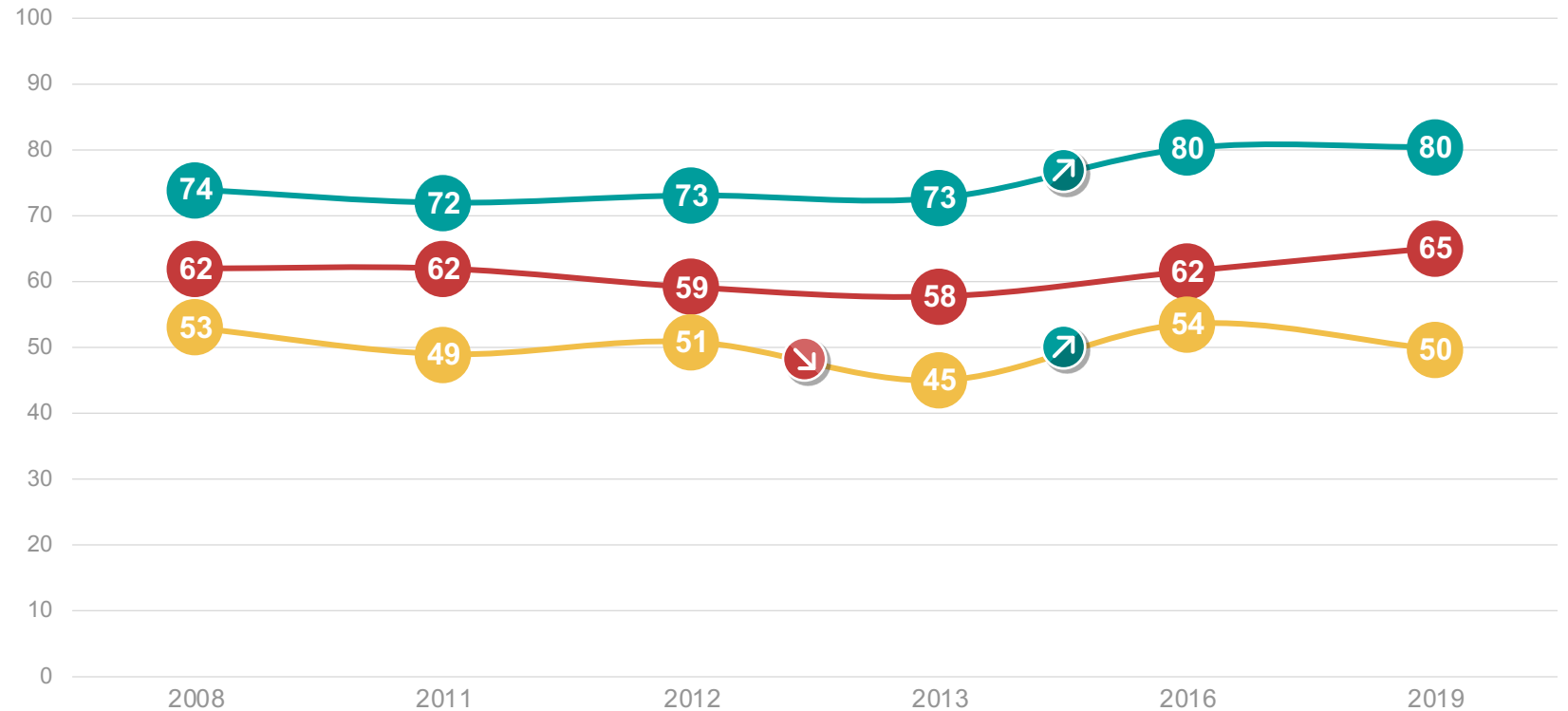
Vindt dat de politiek onvoldoende doet voor de goede doelen

**50%**



Vindt dat het een morele plicht is als burger om giften aan goede doelen te doen

## EVOLUTIE




Basis: Totale steekproef  
Vraag: Q23. In welke mate bent u het eens met de volgende uitspraken?

# INFORMATIE OMTRENT GOEDE DOELEN

Aan informatie omtrent goede doelen geen gebrek. Net geen ¼ van de Belgen zegt over voldoende informatie te beschikken omtrent thema's of specifieke goede doelen. Hun aandeel kent een gestage groei sinds 2012.

## INFORMATIE OMTRENT GOEDE DOELEN

73

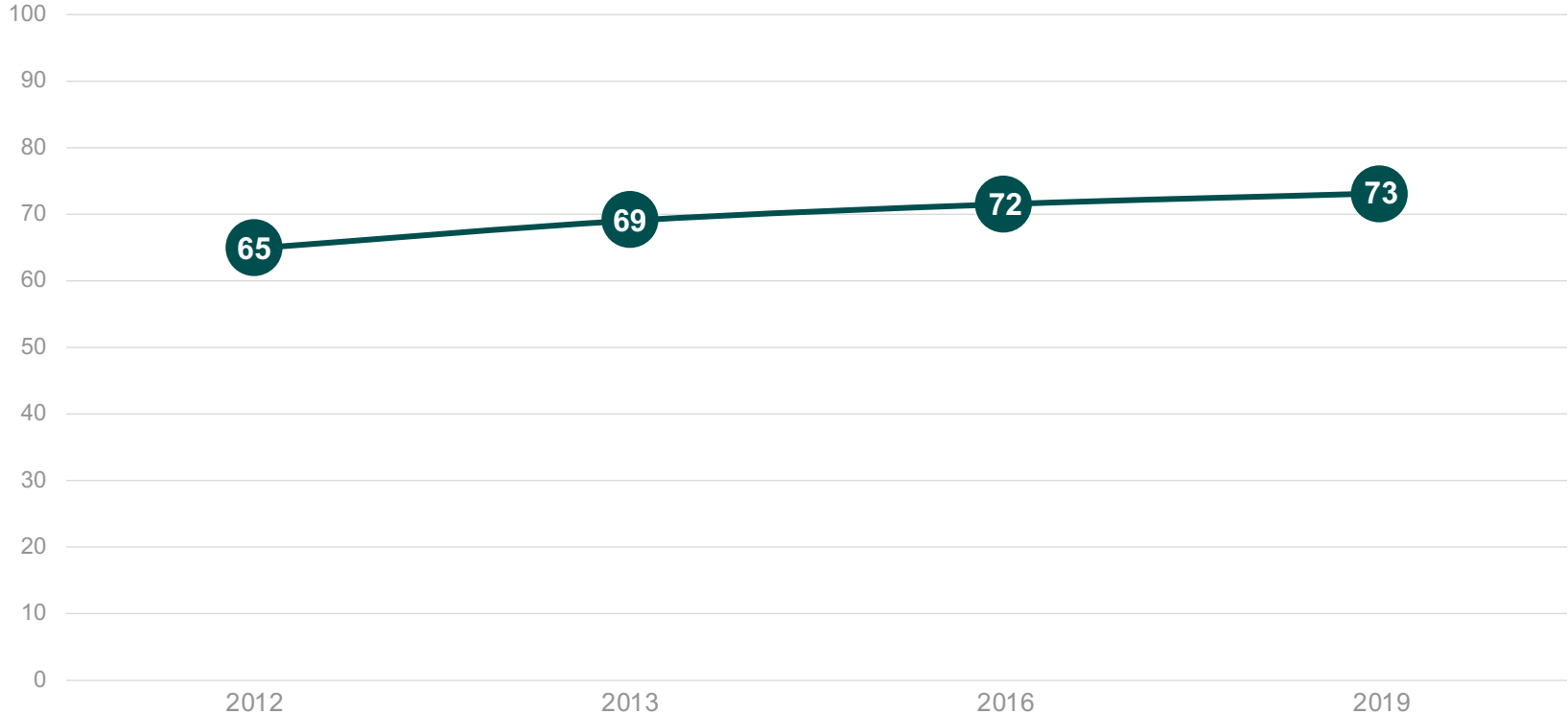


(n=1001)

### TOP 2

- Ja, zeker
- Ja, eerder
- Nee, eerder niet
- Nee, zeker niet
- Weet niet

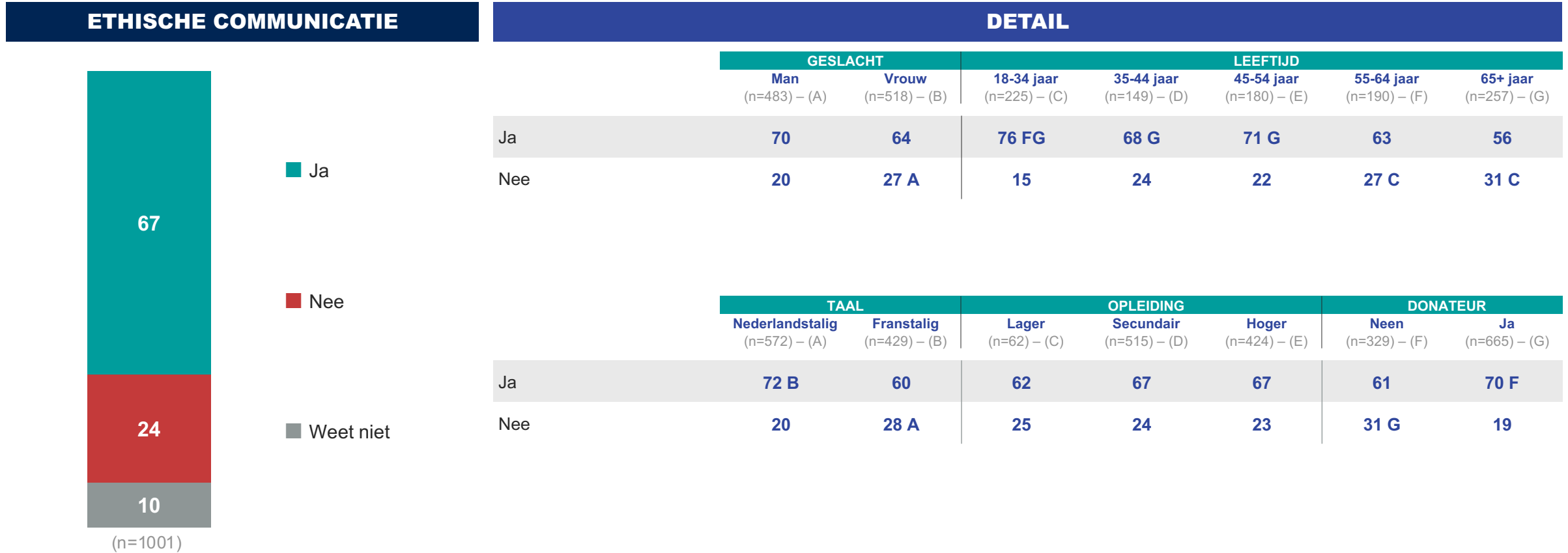
## EVOLUTIE TOP 2



Basis: Totale steekproef  
Vraag: Q26. Beschikt u over voldoende informatie om te weten rond welk(e) thema('s) of aan welk(e) goed(e) doel(en) een gift te geven?

# ETHISCHE COMMUNICATIE – DETAIL

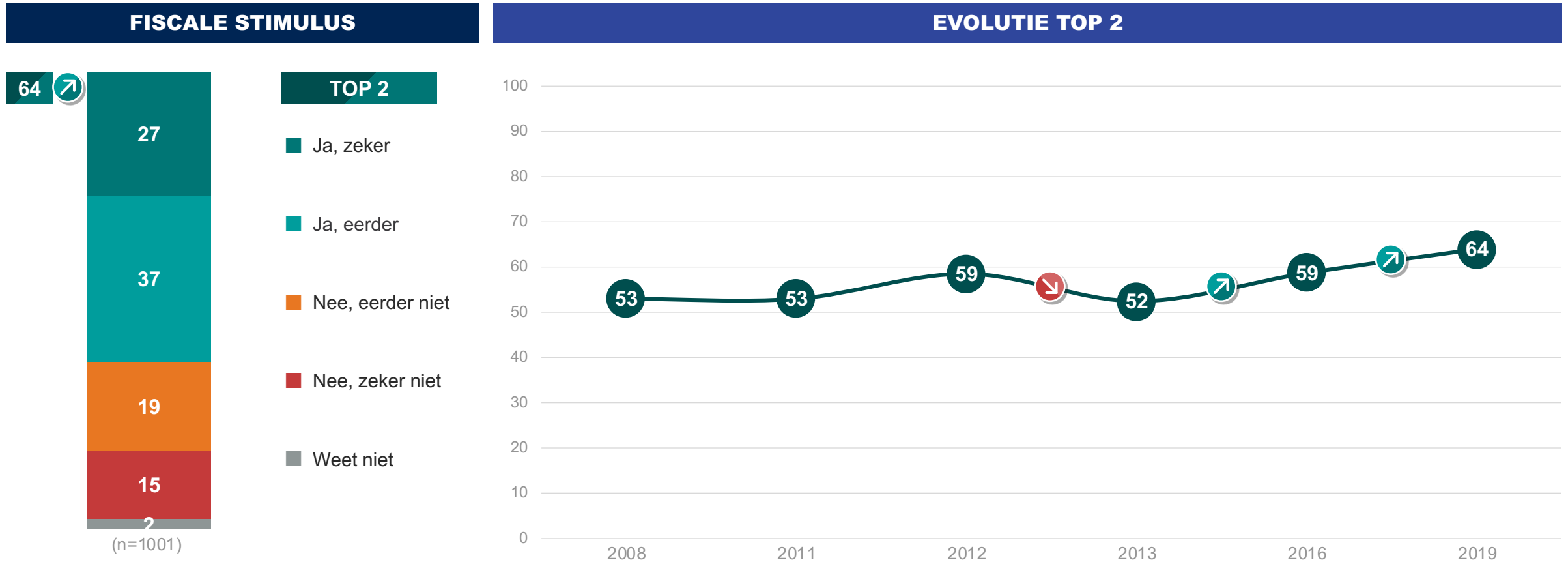
Met de communicatie van organisaties die beroep doen op filantropie lijkt weinig mis. Overgrote meerderheid vindt dat dit op een etische manier gebeurt. Vrouwen, de leeftijdsgroep 65+ en in het zuiden van het land, laat men zich relatief vaker negatief uit.



Basis: Totale steekproef  
 Vraag: Q29. Vindt u dat organisaties die beroep doen op filantropie ethisch communiceren?  
 ABCD: Significant verschil op 95% niveau

# FISCALE STIMULUS

Het belang van fiscale maatregelen als stimulans voor het doen van giften neemt opnieuw toe. Meer dan 6 op 10 van de Belgen (64%) kan zich voorstellen meer giften te doen als hier interessante fiscale maatregelen tegenover staan. Dit is een significante stijging in vergelijking tot 2016.

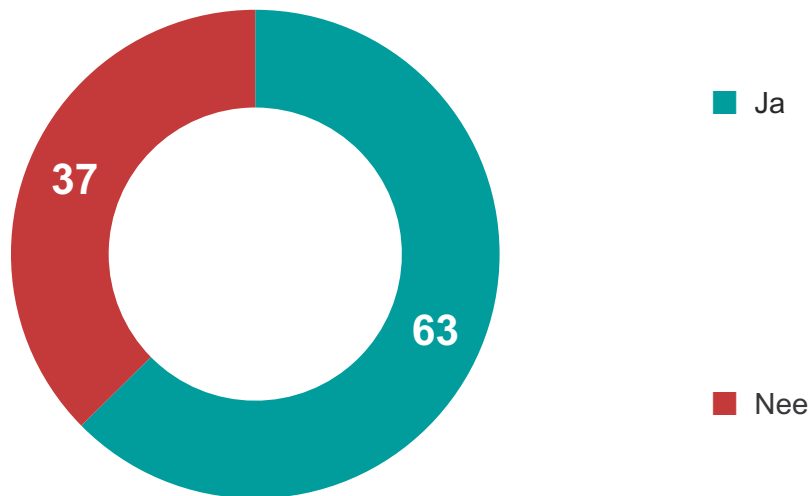


Basis: Totale steekproef  
Vraag: Q25. Zouden fiscaal interessante maatregelen u aanzetten om meer giften te doen?

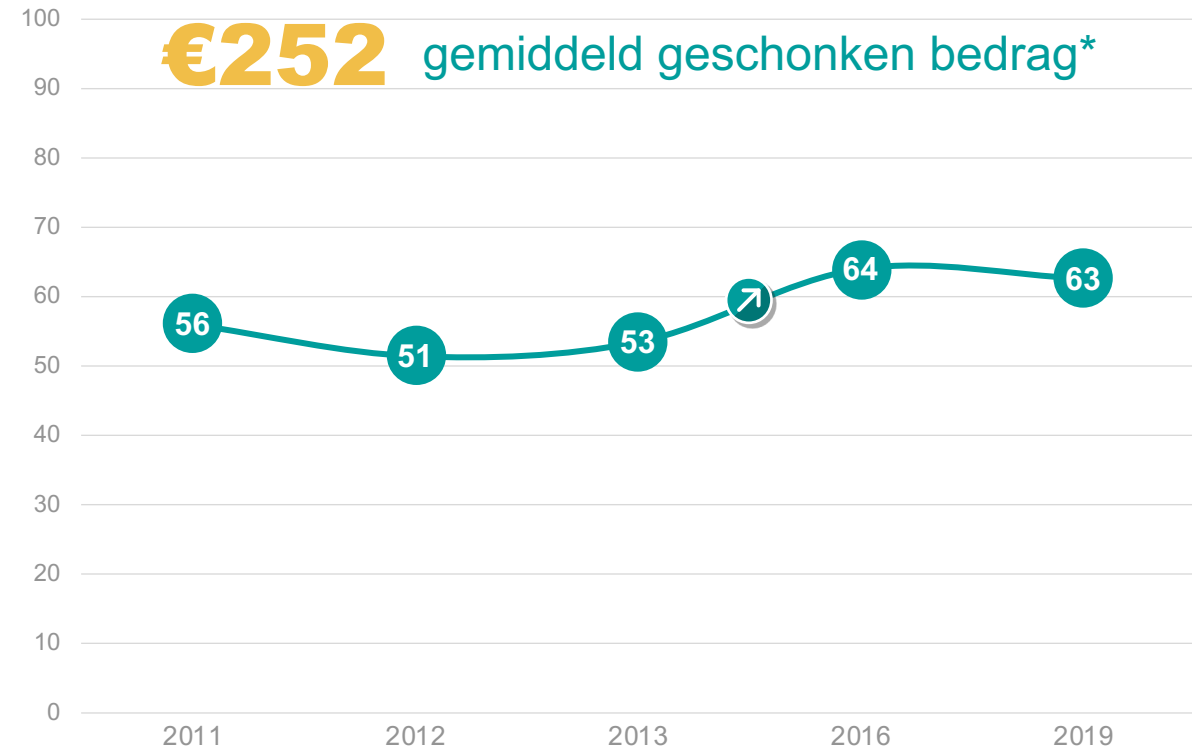
# PERSOONLIJKE GIFT GEDAAN IN 2019?

Bijna 2/3 van de Belgen verklaart in 2019 aan of meerdere goede doelen een gift gedaan te hebben (status quo in vergelijking tot 2016), goed voor een gemiddeld bedrag van om en bij € 250.

## GIFT GEDAAN IN 2019?



## DONATEUR - EVOLUTIE

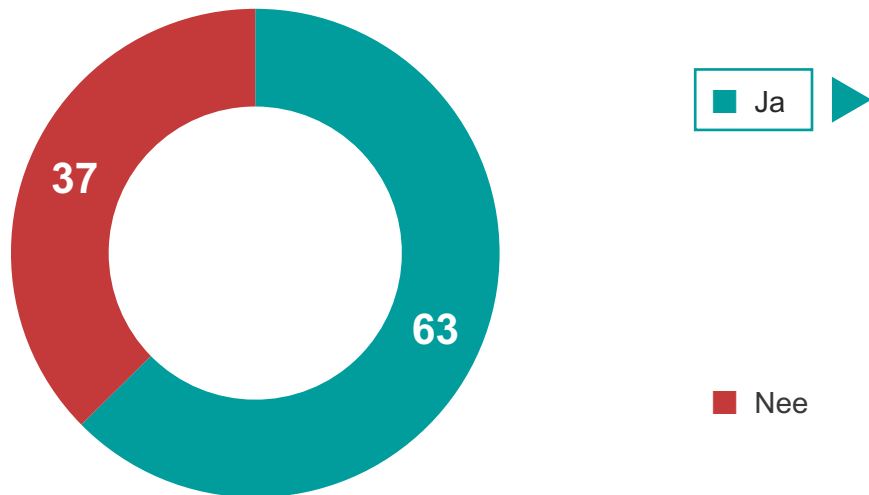




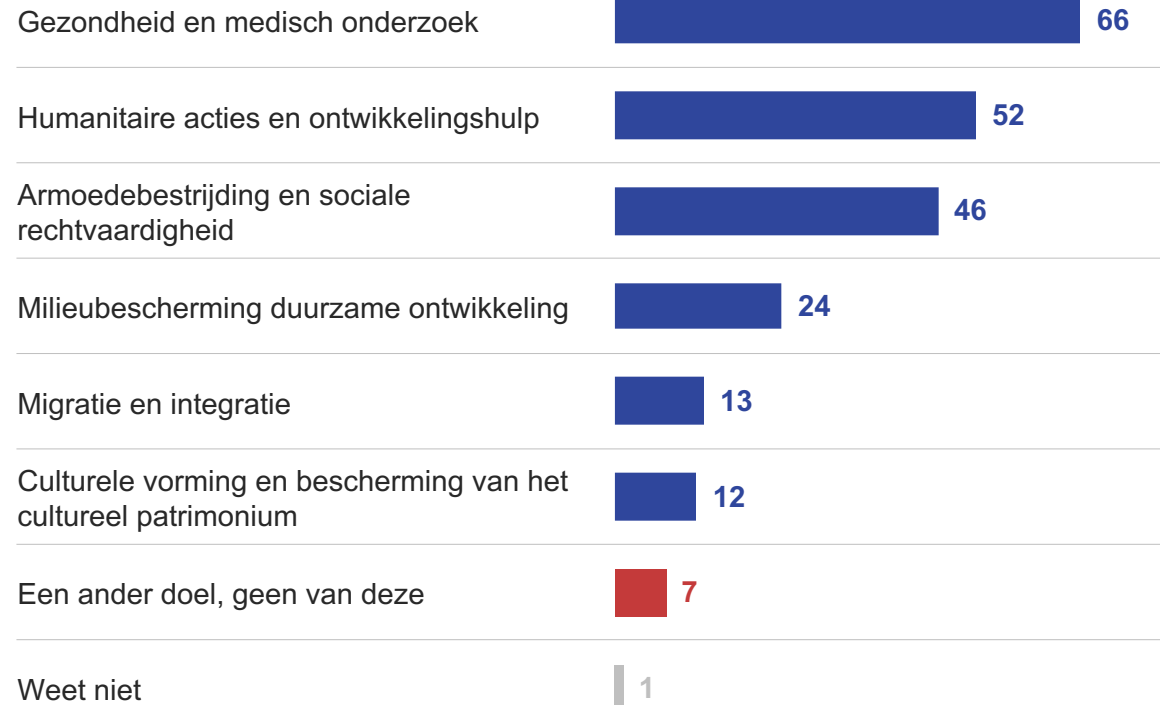
# DONATIE

Kijken we naar, aan welke goede doelen de Belgen doneren, dan staan deze in de medische/gezondheidsfeer met stip op één. Culturele initiatieven en initiatieven omtrent migratie/integratie bengelen dan weer helemaal onderaan.

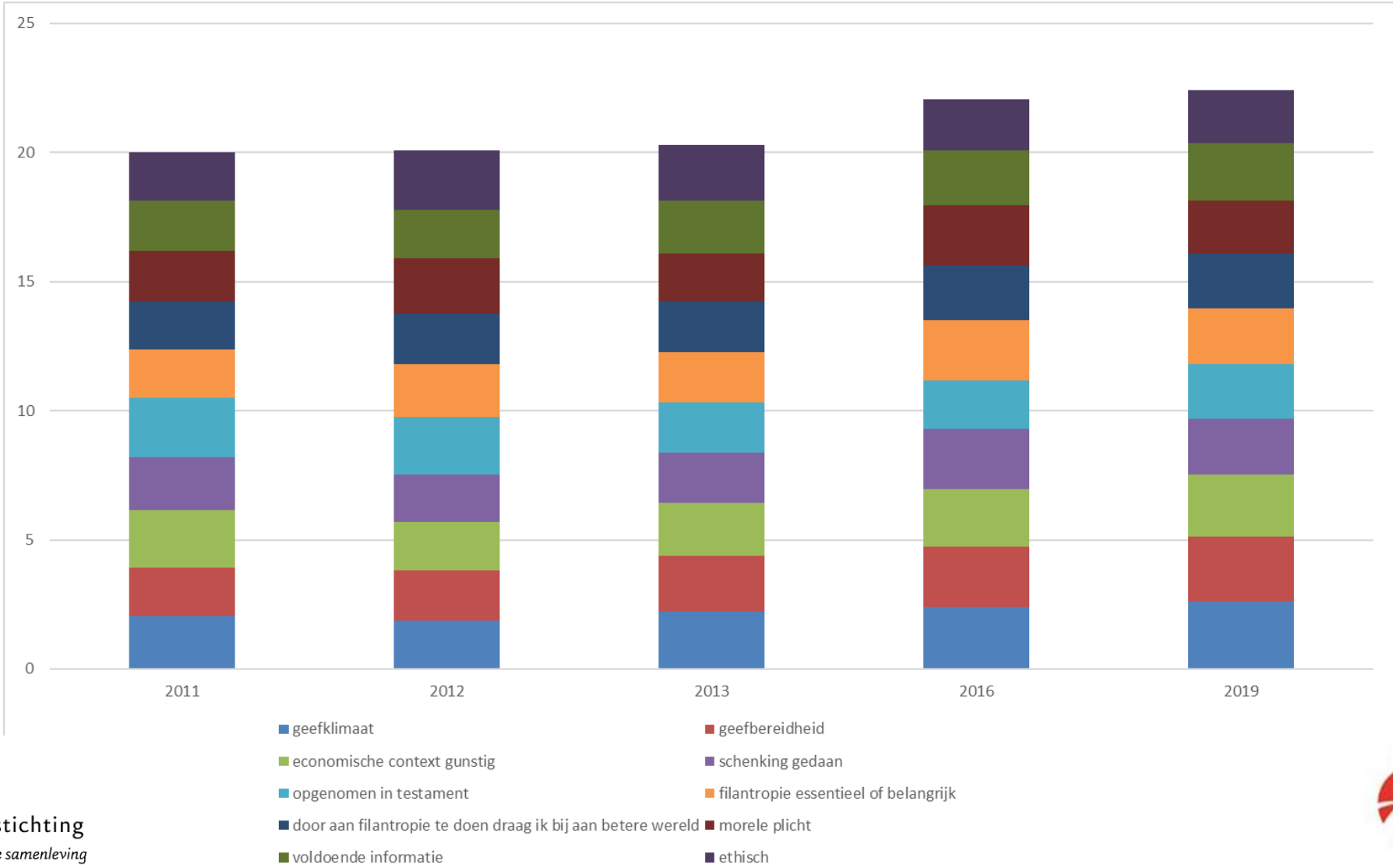
## GIFT GEDAAN IN 2019?



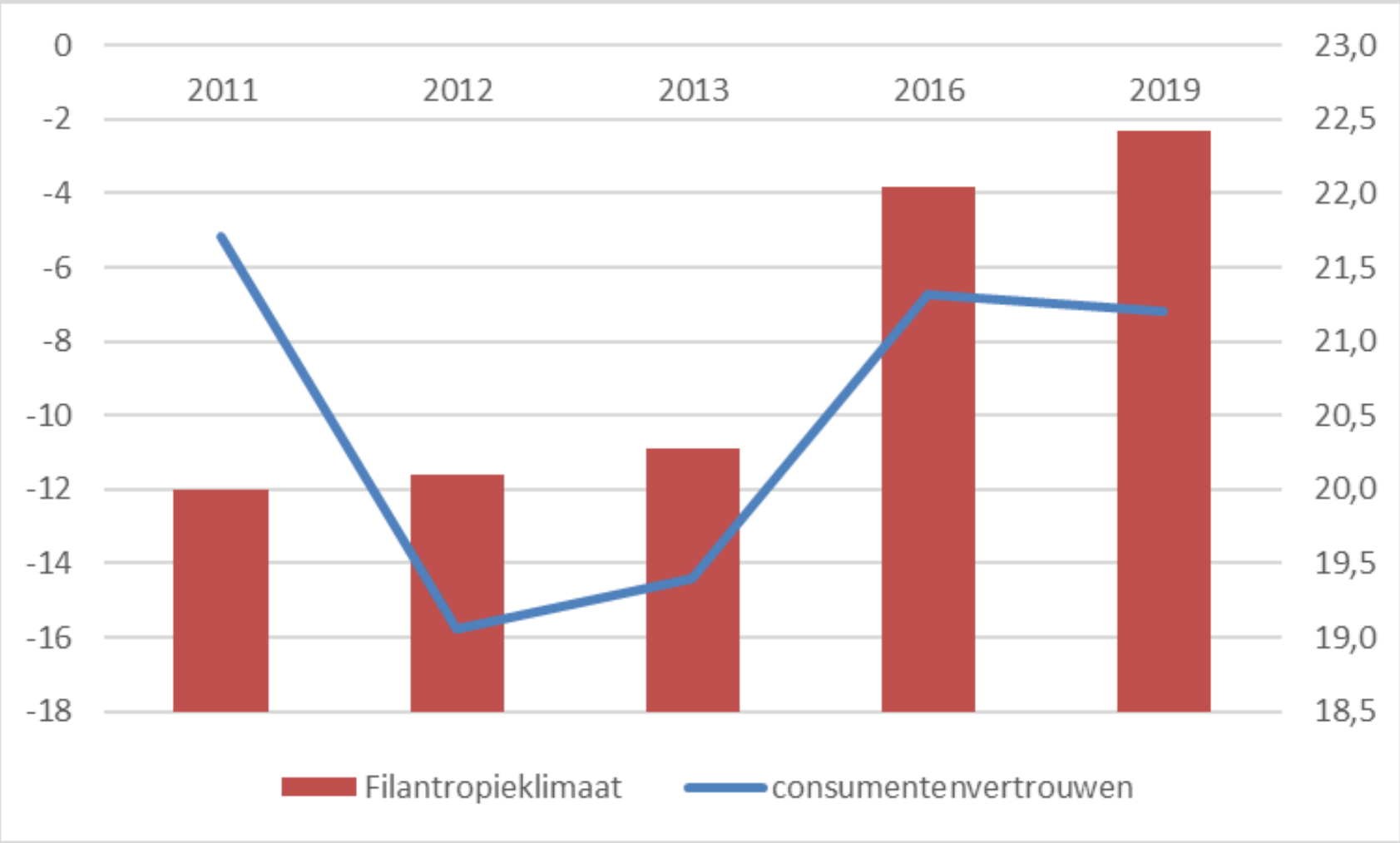
## CATEGORIE GOED DOEL (n=665)



# Filantropieklimaat



# Barometer van de Filantropie



# Conclusie

---

## Filantropie-index

In 2018 stabiliseerde de filantropie-index om zo sinds 2016 op een hoog niveau te blijven

## Barometer van de Filantropie

Het sentiment tegenover filantropie kwam in 2019 nog iets hoger uit tegen een constant gebleven consumentenvertrouwen



 Koning  
Boudewijnstichting  
*Samen werken aan een betere samenleving*



[www.kbs-frb.be](http://www.kbs-frb.be)

[www.goededoelen.be](http://www.goededoelen.be)

[Video: KBS in 2 minuten](#)